



# 壁掛けキット (WK01) 取扱説明書

お使いになる前に、本書をお読みください。  
お読みになったあとも大切に保管してください。

このたびは壁掛けキット (WK01) をご利用いただき、まことにありがとうございます。  
本書では、Wi-Fi ルータ (★) の壁掛け手順と本商品の取り扱いについて説明しています。  
本商品についてのお問い合わせは、設置するWi-Fi ルータのお問い合わせ窓口にご連絡ください。

(★) Wi-Fi ルータは、2021年7月現在で下記が対象です。  
SH621A1、Aterm WX1800HP、Aterm GX621A1

## 構成品

- 壁掛けアタッチメント本体
- 先端が尖ったネジ (木ネジ) : 4 本
- 先端が平らなネジ (タッピングネジ) : 2 本
- 壁掛けアタッチメント取扱説明書 (本書)

## 壁掛けアタッチメントを取り付けて

### Wi-Fi ルータを壁掛け設置する

本商品は、壁掛け面を除く周囲 7cm 以内に壁などの障害物がない場所に設置してください。また、本商品は、壁掛け面を含む周囲 7cm 以内に金属製の障害物がない場所に設置してください。

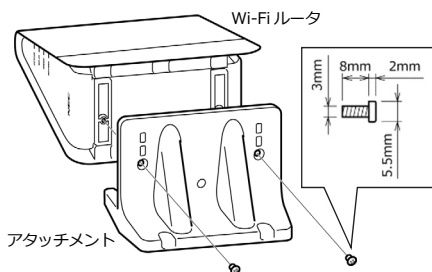
## 設置方法

### 注意：

壁に取り付ける前に、予定しているネットワーク構成を確認し、必要に応じて、Wi-Fi ルータの設定をしておくことをお勧めします。(先に壁に取り付けてしまうと、Wi-Fi ルータが高所に設置された場合、設定が難しくなります。)

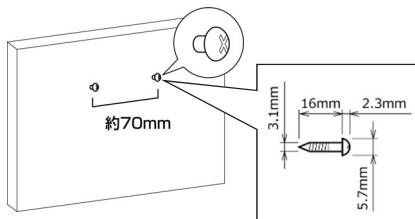
### ① Wi-Fi ルータと本商品を固定する

Wi-Fi ルータの底面と本商品の台座部分にある 2 箇所のネジ穴を合わせ、先端が平らなネジ (タッピングネジ) で固定します。

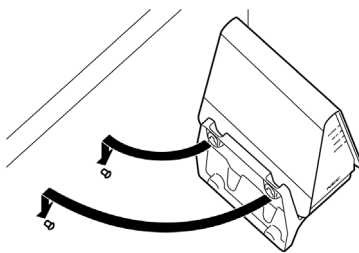


### ② Wi-Fi ルータを取り付ける位置を決め、横に 2 箇所、先端が尖ったネジ (木ネジ) を取り付ける (ネジの間隔: 約 70mm)

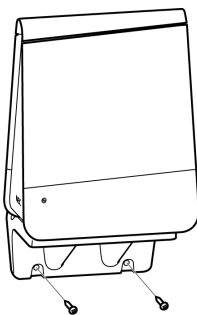
ネジは、最後まで締め込まず、壁から約 4mm 出るように取り付けてください。



### ③ 壁に取り付けたネジに、本商品の壁掛け面にある壁掛け穴を引っ掛け、下方向へスライドさせる



### ④ 本商品の台座部分の下にある 2 箇所 of ネジ穴を、先端が尖ったネジ (木ネジ) で固定する






## 製品仕様

項目	諸元
外形寸法	約 114 (W) × 114 (D) × 82.5 (H) mm
質量	約 86g

## 安全にお使いいただくために必ずお読みください

本書には、あなたや他の人々への危害や財産への損害を未然に防ぎ、本商品を安全に正しくお使いいただくために、守っていただきたい事項を示しています。その表示と図記号の意味は次のようになっています。内容をよく理解してから本文をお読みください。

### 本書中のマーク説明

-  **警告** : 人が死亡する、または重傷<sup>(※1)</sup>を負う可能性が想定される内容を示しています。
-  **注意** : 人が軽傷<sup>(※2)</sup>を負う可能性が想定される内容、および物的損害<sup>(※3)</sup>のみの発生が想定される内容を示しています。
-  **お願い** : 本商品の本来の性能を発揮できなかったり、機能停止をまねく内容を示しています。

(※1) 重傷：失明、けが、やけど（高温・低温）、感電、骨折、中毒などで後遺症が残るものおよび治療に入院や長期の通院を要するものをさしています。

(※2) 軽傷：治療に入院や長期の通院を要さないけが、やけど、感電などをさしています。

(※3) 物的損害：家屋、家財および家畜、ペットなどにかかわる拡大損害をさしています。

### 図記号の説明

<警告・注意を促す記号>



一般注意



発火注意



感電注意



一般禁止



風呂等で  
の使用禁止







火気禁止



一般指示

## 警告

#### [設置場所]

- 壁に取り付ける際は、確実に取り付けてください。取り付けに不備があると落下し、けが、故障の原因となります。
- 壁の強度が本商品の重量に十分対応できるか、あらかじめ確認してから取り付けてください。
- 本商品を劣化・腐食した壁には取り付けしないでください。落下し、けが、故障の原因となります。
- 壁に取り付ける際に使用するネジ類は、壁の材質に最も適したものを必ず選定してください。またネジ止めは正しく行ってください。落下し、けが、故障の原因となります。

#### [その他の注意事項]

- 本商品のそばに花瓶、植木鉢、コップ、化粧品、薬品や水の入った容器、または小さな金属類を置かないでください。こぼれたり中に入った場合、火災、感電、故障の原因となることがあります。



## 警告









### [その他の注意事項]

- 風呂場や加湿器のそばなど、湿度の高いところでは設置および使用はしないでください。火災、感電、故障の原因となることがあります。




## 注意


### [設置場所]

- 本商品は温度 0~40℃、湿度 10~90%の結露しない環境でご使用ください。
- 直射日光の当たるところや、ストーブ、ヒータなどの発熱器のそばなど、温度の高いところに置かないでください。内部の温度が上がり、火災の原因となることがあります。
- 温度変化の激しい場所(クーラーや暖房機のそばなど)に置かないでください。本商品の内部に結露が発生し、火災、感電、故障の原因となります。
- 調理台のそばなど油飛びや湯気が当たるような場所、ほこりの多い場所に置かないでください。火災、感電、故障の原因となることがあります。
- 設置は取扱説明書に指定された方法および部材(ネジなど)を用いて行ってください。火災、感電、事故の原因となることがあります。
- 本商品の重みにより落下しないよう堅固に取り付けてください。けがの原因となることがあります。
- 大きな衝撃や振動などが加わる場所や垂直面以外の壁には設置しないでください。振動などで落下し、故障、けがの原因となります。
- ベニヤ板などのやわらかい壁には設置しないでください。確実に固定できる場所に設置してください。ネジが外れ落下し、故障、けがの原因となります。

### [禁止事項]

- 本商品に乗らないでください。特に小さいお子様のいるご利用環境ではご注意ください。壊れてけがの原因となることがあります。

### [その他の注意事項]

- ケーブルの接続やスイッチの操作などを行う際には、必ず本商品および Wi-Fi ルータを手で支えながら行ってください。

## [設置場所]

- 本商品を安全に正しくお使いいただくために、次のようなところへの設置は避けてください。
  - ・ 振動が多い場所
  - ・ 気化した薬品が充満した場所や、薬品に触れる場所
  - ・ 電気製品・AV・OA 機器などの磁気を帯びている場所や電磁波が発生している場所（電子レンジ、スピーカ、テレビ、ラジオ、蛍光灯、電気こたつ、インバータエアコン、電磁調理器など）
  - ・ 高周波雑音を発生する高周波ミシン、電気溶接機などが近くにある場所
- 本商品を同じ場所に長期間設置すると、壁紙が変色（色あせ）する場合があります。

## [日ごろのお手入れ]

- ベンジン、シンナー、アルコールなどでふかないでください。本商品の変色や変形の原因となることがあります。汚れがひどいときは、薄い中性洗剤をつけた布をよくしぼって汚れをふき取り、やわらかい布でからぶきしてください。
- 水滴がついている場合は、乾いた布でふき取ってください。

## [その他の注意事項]

- 本商品プラスチック部品の一部が、光の具合によってはキズのように見える場合があります。プラスチック製品の製造過程で生じることがありますが、構造上および機能上は問題ありません。

## ●輸出する際の注意事項

- ・ 本製品に関し海外での保守サービスおよび技術サポートなどは行っておりません。
- ・ 本製品の輸出（非居住者への役務提供等を含む）に際しては、外国為替及び外国貿易法等、関連する輸出管理法等をご確認の上、必要な手続きをお取りください。ご不明な場合、または輸出許可等申請手続きにあたり資料等が必要な場合には、設置する Wi-Fi ルータのお問い合わせ窓口にご相談ください。

## ●廃棄方法について

本商品を廃棄するときは地方自治体の条例に従って処理してください。詳しくは各地方自治体にお問い合わせ願います。

## ●本書について

- (1) 本書の内容の一部または全部を無断転載・無断複写することは禁止されています。
- (2) 本書の内容については、将来予告なしに変更することがあります。
- (3) 本書の内容については万全を期して作成いたしましたですが、万一ご不審な点や誤り・記載もれなどお気づきの点がありましたらご連絡ください。

■ Aterm は、日本電気株式会社の登録商標です。

■ Wi-Fi、Wi-Fi Alliance は、Wi-Fi Alliance の商標または登録商標です。

© NEC Platforms, Ltd. 2020-2021 NECプラットフォームズ株式会社の許可なく複製・改版、および複製物を配布することはできません。