

Aterm

Windows®XP pSMwSI7•

© Windows®XP U PreInstall

2004 年 10 月

0

3

;	Ê	1	Ñ	Ä	Ê	ñ
AtermITX92BT		Ñ	Û	ž		Ver.1.20 ě
		Ä	Û	Ý (Windows [])		Ver.1.21 ě
AtermITX72/ITX62/IT42		Ñ	Û	ž		Ver.1.30 ě
		Ä	Û	Ý (Windows [])		Ver.1.30 ě
		Ver.1.32 ěx WindowsXP SP2 t0 òMþ {				
AtermITX80/D,ITX80,ITX70/D		Ñ	Û	ž		Ver.1.60 ě
		Ä	Û	Ý (Windows [])		Ver.1.50 ě
AtermIT21L, AtermIT31L		Ñ	Û	ž		Ver.1.60 ě
		Ä	Û	Ý (Windows [])		Ver.1.50 ě
		Ver.1.52 ěx WindowsXP SP2 t0 òMþ {				
AtermIWX70 & RS20		Ñ	Û	ž (IWX70)		Ver.2.30 ě
		Ñ	Û	ž (RS20)		Ver.3.30 ě
		Ä	Û	Ý (Windows [])		Ver.1.41 ě
AtermIWX70 & RS7		Ñ	Û	ž (IWX70)		Ver.2.30 ě
		Ñ	Û	ž (RS7)		Ver.2.30 ě
		Ä	Û	Ý (Windows [])		Ver.1.31 ě
AtermIWX70 & RC45		Ñ	Û	ž (IWX70)		Ver.2.30 ě
		Ñ	Û	ž (RC45)		Ver.1.02a ě
		Ä	Û	Ý (Windows [])		Ver.1.41 ě

2 ¶ ^V³ / &Sž Ñ Û
 0Ä Û UFSN> 80EXT01 U 1SF0TUBMMñ p
]wSl 7
 8L Û 8LÐ

もくじ

1. ㊤ Aterm シリーズ WindowsXP サポートユーティリティ集」をお持ちでない場合の手順
 - 1.1 お使いになる前に
 - 1.2 シリアルポート接続の場合
 - 1.3 USB ポート接続の場合
 - 1.3.1 USB ドライバの手動インストール
 - 1.3.2 USB ドライバのアンインストール
 - 1.4 ダイヤルアップ接続
 - 1.4.1 ダイヤルアップ接続アイコンの作成
 - 1.4.2 TCP/IP の設定
 - 1.4.3 インターネットへの接続
 - 1.5 ユーティリティのインストール
 - 1.6 ファームウェアのバージョンアップ
2. ㊤ Aterm シリーズ WindowsXP サポートユーティリティ集」をお持ちの場合の手順」
 - 2.1 お使いになる前に
 - 2.2 「らくらくアシスタント」のインストール
 - 2.3 ディップスイッチの確認
 - 2.3.1 シリアルポート接続の場合
 - 2.3.2 USB ポート接続の場合
 - 2.4 USB ドライバのインストール
 - 2.5 ファームウェアのバージョンアップ
 - 2.6 インターネット接続
 - 2.6.1 インターネット接続の設定
 - 2.6.2 インターネットへの接続
 - 2.7 ユーティリティ類のインストール

} ® Aterm æ ¶
 WindowsXP ± Û” Ä ä Å æ ß-
 > SË ps MÔ w q

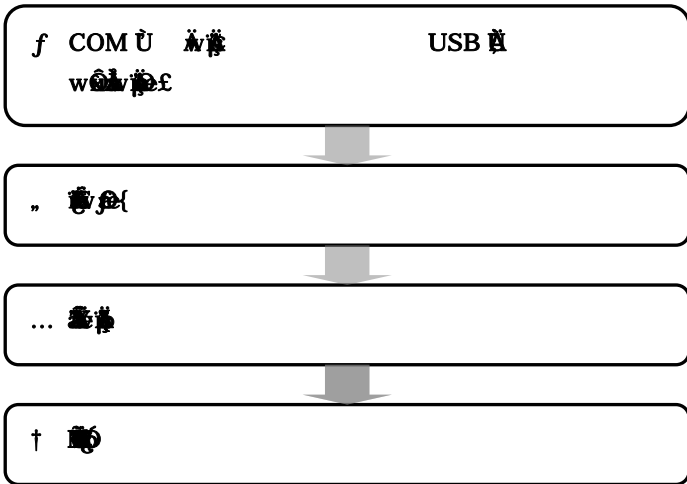
1-1. S- Mtsf

® Aterm æ WindowsXP Û ß-
 (Z XP Æ CD-ROM ¶ b {)SËMx z
 . ® Aterm æ WindowsXP ß-
 B&QXiM{

Windows®XP U PreInstall ¶ Aterm æ
 ¶SÖ z Aterm ß-
 USB Å ðñ/Apß
 ¶x&Q CD-ROM UApß
 S Mwí r il ox z Windows®XP p Ô h
 O&MËKp

- S Ö' d -
- ~ Aterm x& OFF tò
- T&XiM{
- ~ S ® AtermIT q ðM&SMw
- t&SS&XiM{

× 作業手順



1-2. € w Ô ù

× COMËË ß-
 S æ Æ Öz ® AtermIT 128K
 Support Series COM ß-

1. Windows®XP ß-
2. ß- æ COMËË S wæ z ç Û
3. Windows w Æ S ß- ß- ß-
4. ß-
5. ß-
 ® &XiM{
6. ß-
7. ß-
 ® &XiM{

- 8. 8. 8. z 13. © AtermIT 128K Support Series Rž § >
- 9. 9. 14. © R 14. COM Û
- 10. 10. 10. CD-ROM 15. 15.
- 11. | D:¥USB¥WIN2000§ç D x CD-ROM 16. 16.
- 12. | OK§ 16. 16.

17. | OKS

4

× COM w w

® AtermIT 128K Support SeriesU COM

1. Windows w w w

2. 3.

4. 5.

6. 7.

8.

9.

10. | AtermIT 128K Support SeriesS U

11. 12.

1-3. USB 1.1 2.0 3.0

1.3.1 USB 1.1

× USB 1.1 2.0 3.0
Support Series for USB 1.1

1. Windows XP

Windows XP b4 0
XiM{

2. CD-ROM

3. USB 1.1 2.0 3.0

ON to XiM{
XiM{

4. Windows XP w/ USB 2.0

Windows XP w/ USB 2.0
USB 2.0

5. Windows XP w/ USB 3.0

USB 3.0

6. Windows 7 & Vista

USB 3.0

CD-ROM sr 1

7. AtermIT 128K Support Series for USB 3.0

USB 3.0

8.

9.

XiM{

× USB 1.1 ×

® AtermIT 128K Support Series for USB

Ⓜ

1. Windows w

wt

Ⓜ

2. Ⓜ

3. Ⓜ

Ⓜ

4. Ⓜ

5. Ⓜ

6. Ⓜ | AtermIT 128K Support Series for USB

z

R XiM{

- « TM -

~| AtermIT 128K Support Series for USB®

U

K

USB

Xi

M{

~ USB Á

tx

USB

Ⓜ

1.3.2 USB

ÍŠv

USB

V

sTl

USB

w

ŮtM

USB

æ

M

1. Ⓜ

2. Ⓜ

CD-ROM

3. Windows w | Ⓜ Ⓜ Ⓜ

Ⓜ

4. Ⓜ

D:¥USB¥ITUSBUninst.exe

ç D x CD-ROM

5. ! OK Ⓜ


6. Ⓜ AtermIT Ⓜ USB

pB° Ⓜ pz


*M S> « Ⓜ

Ⓜ

Ⓜ

1-4. 

€ \mathbb{R}

1.4.1 

\mathbb{R}

$\mathbb{R} \times \mathbb{R}$

$\mathbb{R} \times \mathbb{R} \times \mathbb{R}$

1. Windows w    w





2. 

3. 



4. 



5. 

6. 

\mathbb{R}^2

\mathbb{R}

\times

\mathbb{R}

\mathbb{R}

7. ⑥ ㄷ
ㄷ

ㄷ ㄷ

○ USB ㄷ

⑥ AtermIT 128K Support Series for USB
(COM.)> Rz ㄷ ㄷ

8. ㄷ ㄷ
ㄷ

> ~ Rz ㄷ

10. ⑥ ISP ㄷ
ㄷ

ㄷ ㄷ

9. ㄷ ㄷ
ㄷ

⑥ AtermIT 128K Support Series(COM.)>
Rz ㄷ ㄷ

11. ㄷ ㄷ ㄷ
ㄷ

12. ~~As~~

f

1.4.2 TCP-IP w f

bs ~~lv~~

C ~~p~~

~~WE~~

DNS ~~X~~

E

~~rw~~ ~~UA~~ ~~p~~

1. ~~N~~

~~1/4~~

~~3~~

~~2~~

~~3~~

2. ~~3~~

3. ~~3~~

13. ~~3~~

~~M~~ ~~4~~ ~~f~~

~~z~~ ~~3~~ ~~0~~

~~b~~

4. ~~bw~~ ~~3~~

~~1~~ OKS ~~3~~

14. ~~w~~ ~~p~~

TCP/IP w f

~~3~~ ~~3~~

~~3~~

~~3~~

~~M~~ ~~3~~

~~3~~

5. ~~3~~

~~3~~

~~3~~

TCP/IP ~~3~~

6. | IP ~~...~~ ~~...~~
 | w DNS ~~...~~
 | DNS ~~...~~
 | DNS ~~...~~ DNS
 | IP ~~...~~
 | DNS ~~...~~ IP ~~...~~ UsM
 | ~~...~~ DNS ~~...~~
 | ~~...~~

7. | ~~...~~

8. | IP ~~...~~ w ~~...~~ | WINSS
 | ~~...~~

9. | NetBIOS over TCP/IP ~~...~~
 | OK ~~...~~

10. | OK ~~...~~

11. | ~~...~~

12. | ~~...~~
 | ~~...~~ | OK ~~...~~

1.4.3 1/€

01XpVTpY

b

1.R

b

®

2.®

®

3.®

e

b

4.Ó

ä

128K

PPP(128K)t

® OK

PPP(64K)t {

p

{






5.® OK



e

6.  






7.  WWW 

w@p 
pV 

8.  tx 
w@     

sU 










1-5.

WindowsXP 0 w 
   AtermStation p  M”  ~ p;
ww  VoXiM{

WindowsXP 0 wXX 
 USB  XiM{  t

1-6.

WindowsXP 0 w 
   AtermStation p  M”  ~ p;
ww  VoXiM{

 z  Aterm  WindowsXP  
BS  sMMw  A  p 

} ® Aterm æ ¶
 WindowsXP ± Û” Ä ä Å æ ß-
 > SË wÔ w q

2-2. ® X X ʒ ʒ ʒ
 i Ä ç

Windows®XP t0 ` ʒ XX z ʒ ʒ ʒ
 Äç ò XiM { q x z XP ± Û” Ä CD-ROM w
 ® WindowsXP; CD-ROM ʒ w® ʒ
 XiM{

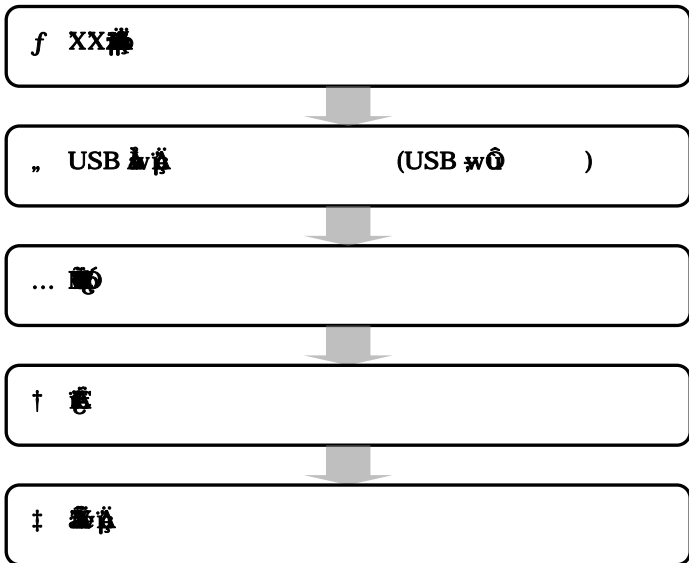
2-1. S- Mtsʒ

Windows®XP U PreInstall ʒ Aterm ʒ
 ʒ ʒ ʒ
 Windows®XP 0 wwtʒ
 ʒ ʒ ʒ

S Mwí r il ox z Windows®XP p ʒ h
 ʒ ʒ ʒ ʒ ʒ





- S Œ d -
- ~ Aterm xʒ OFF tò
- Tʒ XiM{
- ~ ʒ ® AtermIT q ʒ Mw
- tʒ SSʒ XiM{





× 作業手順











2-3. Wi-Fi





2.3.1 Wi-Fi 無線 LAN 設定



























































2.3.2 USB 無線 LAN 設定
































2-4. USB 無線 LAN





Aterm 無線 LAN USB 無線 LAN

1. Windows 無線 LAN 無線 LAN 無線 LAN à AtermIT









2. Aterm 無線 LAN 無線 LAN 無線 LAN

3. USB 無線 LAN




4. 

5. USB

A ;

Aterm

Rz

2-5.

Aterm w Windows®XP t0

XiM{

XP CD-ROM w® WindowsXP

: CD-ROM w® 4C w

XiM{

6.

7. USB

Aterm w USB

USB

USB

8.

MMQ sx

Rz

Windows®XP w 2 &

Aw U

UK

AtermITX72/ITX62/IT42 Ver.1.32

Ž ñ S | AtermIT21L/IT31L a"Â Yæ ÄY

Ver.1.52 xŠ

9. I

3. ④R> ④ b

4. ④Ó ④ PPP(64K)tb {
128K ④ p④ ④
PPP(128K)t④
④ OK ④ {

5. ④ OK> ④

6. ④
④
④ ④ ④
④ ④ ④
④ ④ ④

7. ④ WWW ④rw④
④
w④p④④
pV④

8. ④ ④ tx④
w④ ④ ④ ④ ④ ④
④
sU④

2-7. ④ " w④

④
④ ④ ④ AtermStation p ④ M④;
w7 ④ ④ Voz
④